

queste schede forniscono informazioni di carattere generale

## i programmi

I prodotti Moretti Compact sono suddivisi in due programmi, **Sirius** e **Venus**.

Il programma **Sirius** è caratterizzato da ante, cassetti e cassettoni lisci spessore 18 millimetri, mentre il programma **Venus** si distingue per l'applicazione di un profilo in alluminio, provvisto di battuta antipolvere, su ante, cassetti e cassettoni. Tutti i frontali di entrambi i programmi sono disponibili nelle finiture acero, ciliegio, faggio o laccati in una vasta gamma di colori. Nelle ante in versione laccata, inoltre, è possibile la realizzazione di originali incisioni in finitura alluminio. Su questi due programmi è possibile integrare:

- ante semi-trasparenti, composte da un telaio in alluminio con inserito un pannello in metacrilato, disponibile in vari colori, completo di battuta antipolvere;
- ante con apertura a scorrimento per "ponti Slider", composte da un telaio in alluminio con inserito un pannello in metacrilato per la versione semi-trasparente, o in alternativa con un pannello in MDF per la versione laccata;
- ante con apertura a scorrimento per armadi "Slider" spessore 25 millimetri, disponibili esclusivamente in versione laccata.

## le strutture

Tali programmi hanno in comune i componenti strutturali, quali fianchi, basi e ripiani realizzati con pannelli spessore 25 millimetri, schienali moduli a incastro spessore 8 millimetri e schienali per ponti/soppalchi spessore 18 millimetri, che uniti all'utilizzo di robusti sistemi di assemblaggio (vedi alcuni esempi qui sotto), garantiscono un'ottima solidità strutturale.



**Montaggi "ROBO"**  
sistema di assemblaggio, realizzato in acciaio e nylon, che consente ripetuti utilizzi senza perdita di affidabilità.



**Reggipiani in metallo**  
con sistema anti-sganciamento che ne impedisce qualsiasi movimento durante le operazioni di pulizia.



**Piedini livellatori**  
con regolazione in altezza, inseriti a scomparsa all'interno dei fianchi, con portata singola di 300 Kg.



**Cerniere in acciaio**  
placcate nichel, con chiusura a scatto, regolabili su tre assi, garantite per 100.000 cicli.



**Guide "Quadro"**  
con sistema di chiusura ammortizzata. Queste guide garantiscono una portata superiore, una maggiore estrazione del cassetto.

## finiture ESSENZA



CILIEGIO



FAGGIO



ACERO



# finiture laccate



C50 Bianco




C92 Nebbia



C91 Azzurro Cielo



C99 Cristallo



C97 Lavanda



C98 Mirtillo



C87 Blu



C39 Sabbia



C95 Banana



C11 Giallo Sole



C88 Mandarino



C94 Arancia



C10 Rosso Corallo



C93 Ciliegia



C55 Verde Cedro



C90 Kiwi



C13 Verde Prato



C85 Orchidea



C86 Ciclamino




C96 Malva



C08 Moka

# finiture metacrilate



TR Trasparente



GL Giallo



VR Verde



BL Blu



AR Arancio



RS Rosso



RA Rosa

# ecopelli cat. A



A 01 Bianco



A 02 Sabbia



A 11 Azzurro Cielo



A 12 Lavanda



A 13 Blu



A 14 Verde Prato



A 10 Moka



A 03 Giallo Sole



A 04 Mandarino



A 05 Arancia



A 06 Ciliegia



A 07 Orchidea




A 08 Ciclamino




A 09 Malva


# tessuti cat. B




B 31 Verde




B 32 Azzurro



B 33 Lilla




B 34 Rosa



B 35 Rosso




B 36 Arancio




B 37 Giallo

# tessuti protezioni cat. P



P 51 Verde




P 52 Blu




P 53 Bianco



P 54 Rosa



P 55 Rosso




P 56 Arancio



P 57 Giallo

**Slim Plus**



AL C50

**Slim**



AL C50

**Naik**



AL C50 TR GL VR BL AR RS RA

**Ring**



AL C50

**Step**



TR GL VR BL AR RS RA

**Link Plus**



AL C50

**Ok**



TR GL VR BL AR RS RA

**Link**



AL C50

**Light**



TR

**Boomerang**



AL

**Arco**



AL AC FG CC TR GL VR BL AR RS RA